



ESTADO Y CONDICIÓN DE CULTIVOS

1 DE JULIO DE 2021



DEPARTAMENTO & REGIONES

JEFE DE ESTIMACIONES AGRÍCOLAS

Ing. Esteban J. Copati
ecopati@bc.org.ar

ANALISTA DE CULTIVO

Ing. Martín López
martinlopez@bc.org.ar

ANALISTA DE CULTIVO

Ing. Daniela A. Venturino
dventurino@bc.org.ar

ANALISTA DE CULTIVO

Ing. Andrés Paterniti
apaterniti@bc.org.ar

RELEVAMIENTO TELEFÓNICO DE DATOS Y ANÁLISIS DE ESTADO Y CONDICIÓN DE CULTIVOS

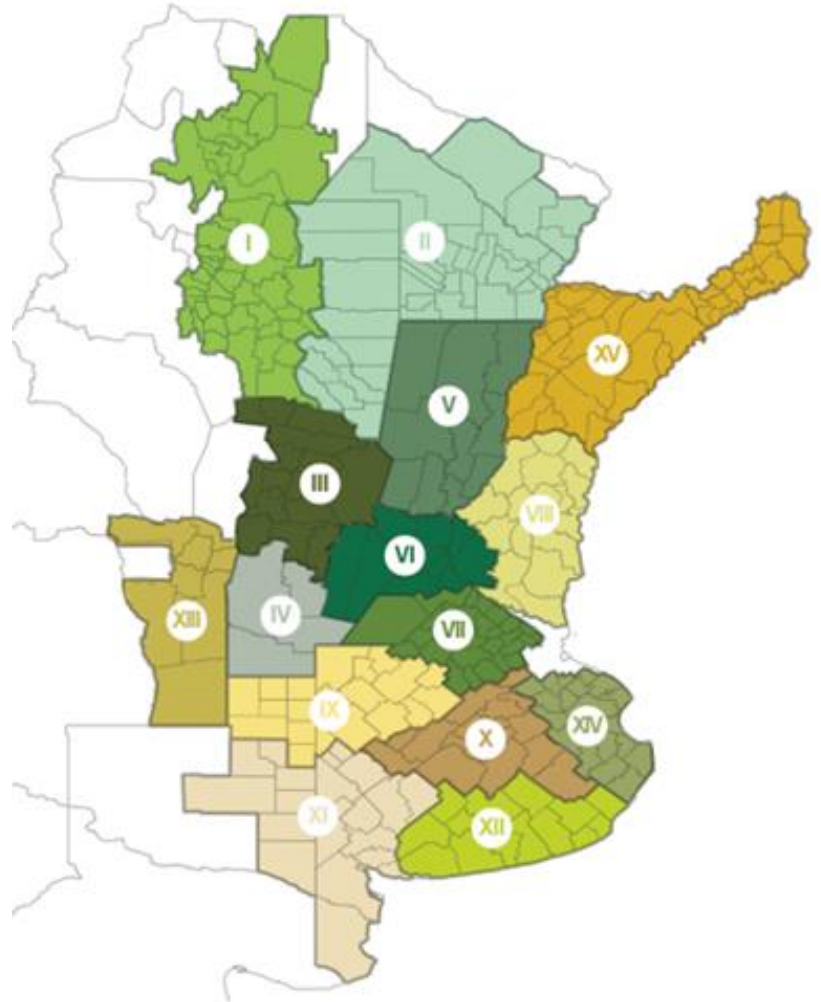
Ing. Juan Francisco de Aramburu
jdearamburu@bc.org.ar
Trigo y Girasol

Justo Fernández Vidal
jfernandez@bc.org.ar
Maíz

CONTACTO

Av. Corrientes 123
C1043AAB - CABA
Tel.: +54 11 4515 8200 | 8300
estimacionesagricolas@bc.org.ar
Twitter: @estimacionesbc

ISSN 2408-4344t



- | | |
|----------------------------------|---|
| I - NOA (Noroeste Argentino) | IX - Norte de La Pampa - Oeste de Buenos Aires |
| II - NEA (Noreste Argentino) | X - Centro de Buenos Aires |
| III - Centro-Norte de Córdoba | XI - Sudoeste de Buenos Aires - Sur de La Pampa |
| IV - Sur de Córdoba | XII - Sudeste de Buenos Aires |
| V - Centro-Norte de Santa Fe | XIII - San Luis |
| VI - Núcleo Norte | XIV - Cuenca del Salado |
| VII - Núcleo Sur | XV - Corrientes - Misiones |
| VIII - Centro-Este de Entre Ríos | |

Agradecemos el aporte de nuestra Red de Colaboradores en todo el país.

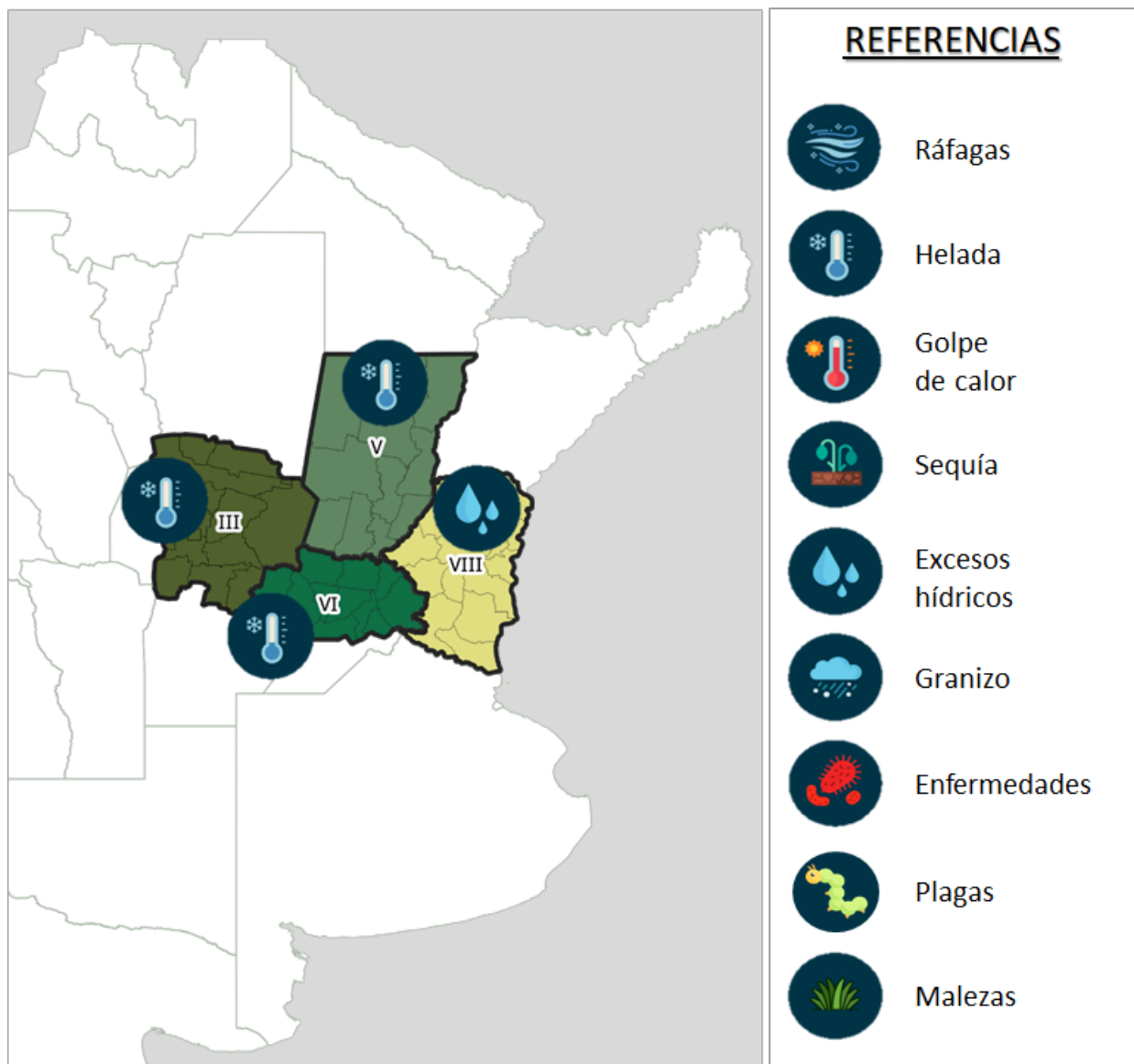
FAVORABLES CONDICIONES CLIMÁTICAS EN EL CENTRO Y SUR DEL ÁREA AGRÍCOLA PERMITEN CONTINUAR CON LA SIEMBRA DE TRIGO

La siembra de trigo cubrió el 84,1 % del área proyectada para esta campaña, mostrando un avance intersemanal de 13,2 puntos porcentuales. A la fecha se registra un adelanto de 5 y 8,7 puntos porcentuales con respecto a la campaña anterior y al promedio de las últimas cinco respectivamente. Se relevó una mejora de 4,3 puntos porcentuales en la condición hídrica del cultivo implantado. Esta semana la condición hídrica Adecuada/Óptima prevaleció sobre el 66,8 % de dicha superficie, mientras que la semana pasada dicho estado era relevado en el 62,5 % de la superficie sembrada. Esta mejora se explica por las lluvias registradas principalmente en el centro-este y noreste del área agrícola nacional durante los días previos. La condición del cultivo muestra una mejora de 0,2 puntos porcentuales con respecto a la semana anterior, gracias a las lluvias mencionadas anteriormente y a las condiciones de siembra, que permiten que se mantenga y hasta mejore la condición del cultivo en la mayor parte del área agrícola ya que, hasta ahora, la demanda hídrica del mismo es relativamente baja.

Respecto al maíz, el 79 % del área con destino grano comercial mantiene condición Normal/Buena/Excelente, relevándose un 66 % del área sembrada en condición hídrica Adecuada/Óptima. A la fecha, los cuadros de siembras tempranas continúan con las labores de trilla, registrando un avance de cosecha del 75,7 % del área estimada a nivel nacional y reflejando un retraso de -13,2 puntos porcentuales respecto a similar fecha de la campaña 2019/2020 (Campaña 2019/2020: 88,9 %). Respecto al maíz tardío, se registraron heladas en gran parte del territorio agrícola que favorecen el secado de las espigas que aún presentan grano húmedo.



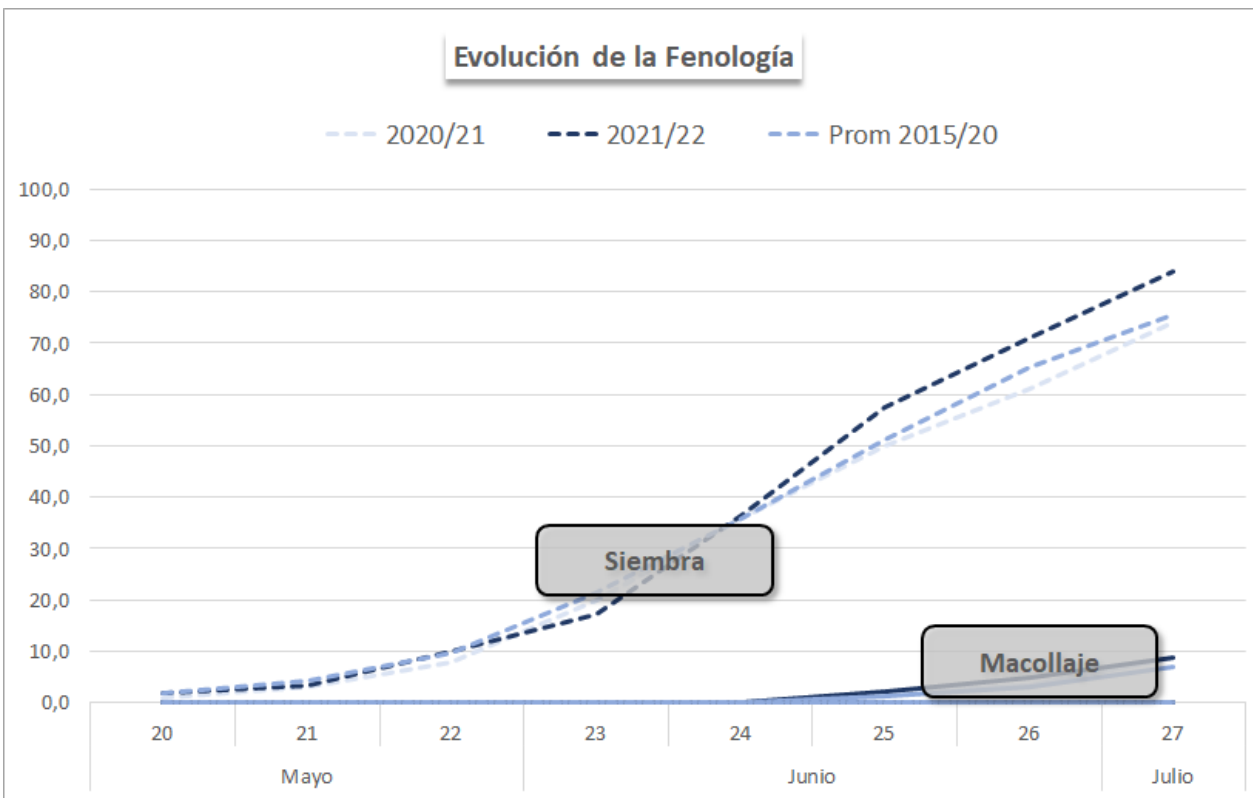
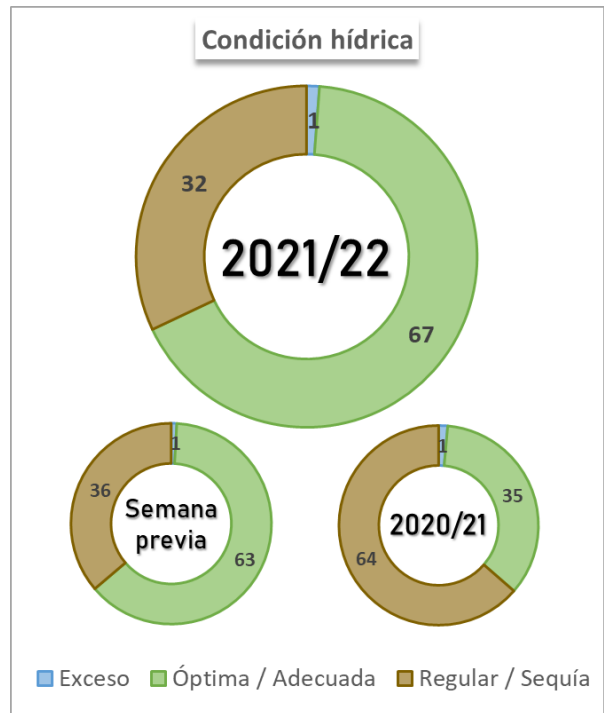
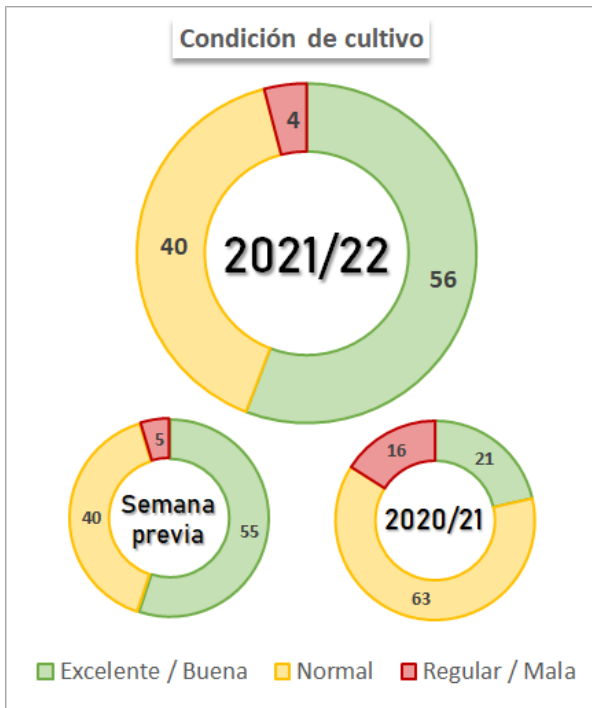
EVENTOS ADVERSOS RECIENTES



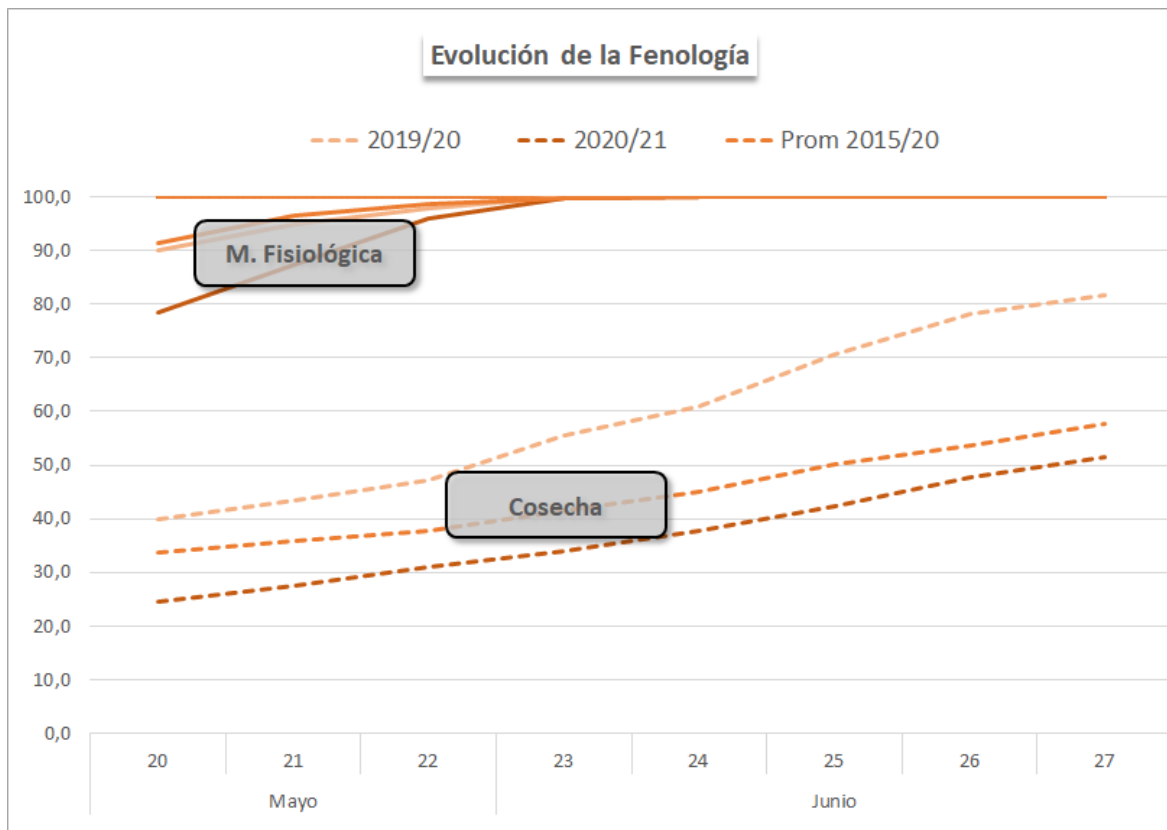
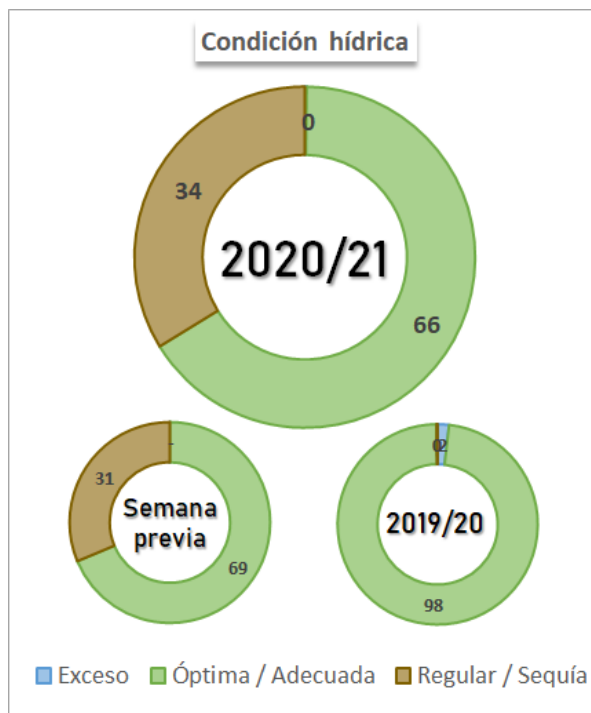
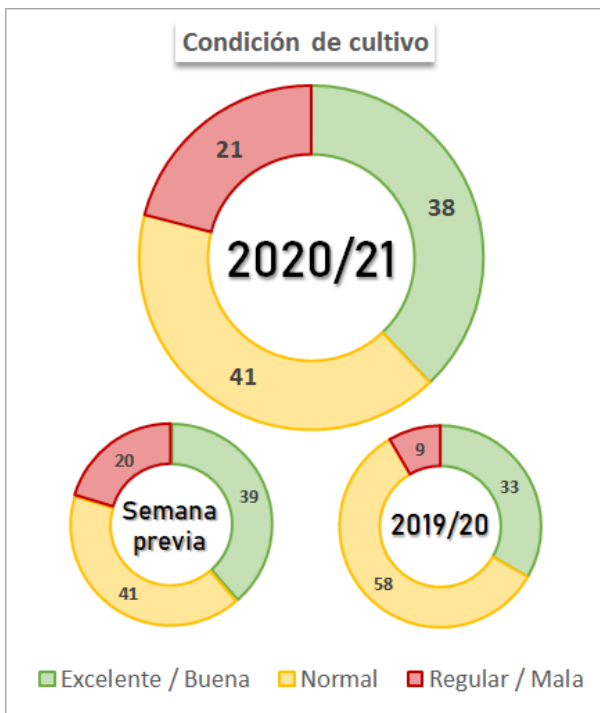
METODOLOGÍA

Resultados del relevamiento realizado al 30 de Junio de 2021. Las zonas-PAS incluidas en este informe aportan el 90 % del área sembrada con cada cultivo y los datos zonales de fenología se comienzan a publicar una vez finalizada la siembra. Los valores nacionales de siembra, cosecha y fenología se encuentran ponderados por el área proyectada, mientras que la condición de humedad y de cultivo por las hectáreas sembradas o remanentes.

TRIGO 2020/21



MAIZ TOTAL 2020/21



Participación zonal en el área total nacional (%)															
Zona	III	IV	II	IX	VI	VII	I	X	VIII	XIII	XII	V	XI	XIV	XV
Part Nac 2020/21	14,3	12,3	11,3	11,0	9,5	7,3	6,4	5,3	5,3	4,7	3,8	3,8	2,7	1,9	0,5
Part Nac Histórica	14,5	12,4	11,3	10,6	10,1	7,9	6,6	5,1	4,3	4,7	3,5	3,8	2,7	1,9	0,5
Condición hídrica, de cultivo y Fenología												Semana 27			
Zona	Evento adverso	Campaña	Cond. Híd. Ad/Op	Cond. Cult Nor/Exc	Siembra	Expansión foliar	Panojamiento	Floración Femenina	Grano Pastoso	Madurez Fisiológica	Cosecha				
I - NOA		20/21	43,0	95,0	100,0	100,0	100,0	100,0	100,0	100,0	35,0				
		19/20	100,0	89,0	100,0	100,0	100,0	100,0	100,0	100,0	46,0				
		Prom 15/20	-	-	100,0	100,0	100,0	100,0	100,0	100,0	25,2				
II - NEA		20/21	49,0	70,0	100,0	100,0	100,0	100,0	100,0	100,0	37,0				
		19/20	100,0	90,0	100,0	100,0	100,0	100,0	100,0	100,0	67,0				
		Prom 15/20	-	-	100,0	100,0	100,0	100,0	100,0	100,0	31,5				
III - CN Cba		20/21	64,0	84,0	100,0	100,0	100,0	100,0	100,0	100,0	27,0				
		19/20	100,0	98,0	100,0	100,0	100,0	100,0	100,0	100,0	90,8				
		Prom 15/20	-	-	100,0	100,0	100,0	100,0	100,0	100,0	47,8				
IV - S Cba		20/21	73,0	69,0	100,0	100,0	100,0	100,0	100,0	100,0	33,0				
		19/20	100,0	97,0	100,0	100,0	100,0	100,0	100,0	100,0	75,5				
		Prom 15/20	-	-	100,0	100,0	100,0	100,0	100,0	100,0	49,3				
VI - Núcleo Norte		20/21	74,0	83,0	100,0	100,0	100,0	100,0	100,0	100,0	91,7				
		19/20	100,0	93,0	100,0	100,0	100,0	100,0	100,0	100,0	98,9				
		Prom 15/20	-	-	100,0	100,0	100,0	100,0	100,0	100,0	92,3				
VII - Núcleo Sur		20/21	100,0	64,0	100,0	100,0	100,0	100,0	100,0	100,0	93,8				
		19/20	98,0	91,0	100,0	100,0	100,0	100,0	100,0	100,0	98,3				
		Prom 15/20	-	-	100,0	100,0	100,0	100,0	100,0	100,0	90,7				
VIII - CE E. Ríos		20/21	24,0	20,0	100,0	100,0	100,0	100,0	100,0	100,0	67,6				
		19/20	96,0	81,0	100,0	100,0	100,0	100,0	100,0	100,0	94,7				
		Prom 15/20	-	-	100,0	100,0	100,0	100,0	100,0	100,0	84,1				
IX - N LP - S BA		20/21	76,0	86,0	100,0	100,0	100,0	100,0	100,0	100,0	57,8				
		19/20	95,0	95,0	100,0	100,0	100,0	100,0	100,0	100,0	80,5				
		Prom 15/20	-	-	100,0	100,0	100,0	100,0	100,0	100,0	66,9				
X - Ctro BA		20/21	91,0	95,0	100,0	100,0	100,0	100,0	100,0	100,0	59,0				
		19/20	94,0	91,0	100,0	100,0	100,0	100,0	100,0	100,0	85,4				
		Prom 15/20	-	-	100,0	100,0	100,0	100,0	100,0	100,0	63,6				
XII - SE BA		20/21	71,8	80,4	100,0	100,0	100,0	100,0	100,0	100,0	55,7				
		19/20	91,1	92,4	100,0	100,0	100,0	100,0	100,0	100,0	66,2				
		Prom 15/20	-	-	100,0	100,0	100,0	100,0	100,0	100,0	52,5				
XIII - San Luis		20/21	95,0	100,0	100,0	100,0	100,0	100,0	100,0	100,0	38,3				
		19/20	97,0	77,0	100,0	100,0	100,0	100,0	100,0	100,0	82,2				
		Prom 15/20	-	-	100,0	100,0	100,0	100,0	100,0	100,0	47,6				
Total		20/21	66,1	79,0	100,0	100,0	100,0	100,0	100,0	100,0	51,6				
		19/20	98,0	91,6	100,0	100,0	100,0	100,0	100,0	100,0	81,7				
		Prom 15/20	-	-	100,0	100,0	100,0	100,0	100,0	100,0	57,6				

MAIZ 1° TEMPRANO 2020/21

Participación zonal en el área total nacional (%)															
Zona	II	VI	I	VII	IX	X	VIII	XII	III	IV	V	XI	XIV	XIII	XV
Part Nac 2020/21	22,5	16,2	12,8	12,5	8,7	4,2	4,0	3,8	2,9	2,9	2,9	2,7	1,7	1,1	1,0
Part Nac Histórica	19,8	15,2	11,5	11,7	9,6	4,4	4,8	4,0	4,3	5,1	2,3	3,0	1,7	1,7	0,9

Condición hídrica, de cultivo y Fenología													Semana 27		
Zona	Evento adverso	Campaña	Cond. Híd. Ad/Op	Cond. Cult Nor/Exc	Siembra	Expansión foliar	Panojamiento	Floración Femenina	Grano Pastoso	Madurez Fisiológica	Cosecha				
I - NOA		20/21	43,0	95,0	100,0	100,0	100,0	100,0	100,0	100,0	35,0				
		19/20	100,0	89,0	100,0	100,0	100,0	100,0	100,0	100,0	46,0				
		Prom 15/20	-	-	100,0	100,0	100,0	100,0	100,0	100,0	25,2				
II - NEA		20/21	49,0	70,0	100,0	100,0	100,0	100,0	100,0	100,0	37,0				
		19/20	100,0	90,0	100,0	100,0	100,0	100,0	100,0	100,0	67,0				
		Prom 15/20	-	-	100,0	100,0	100,0	100,0	100,0	100,0	31,8				
III - CN Cba		20/21	-	-	100,0	100,0	100,0	100,0	100,0	100,0	100,0				
		19/20	-	-	100,0	100,0	100,0	100,0	100,0	100,0	100,0				
		Prom 15/20	-	-	100,0	100,0	100,0	100,0	100,0	100,0	100,0				
IV - S Cba		20/21	-	-	100,0	100,0	100,0	100,0	100,0	100,0	100,0				
		19/20	-	-	100,0	100,0	100,0	100,0	100,0	100,0	100,0				
		Prom 15/20	-	-	100,0	100,0	100,0	100,0	100,0	100,0	100,0				
VI - Núcleo Norte		20/21	-	-	100,0	100,0	100,0	100,0	100,0	100,0	100,0				
		19/20	-	-	100,0	100,0	100,0	100,0	100,0	100,0	100,0				
		Prom 15/20	-	-	100,0	100,0	100,0	100,0	100,0	100,0	100,0				
VII - Núcleo Sur		20/21	-	-	100,0	100,0	100,0	100,0	100,0	100,0	100,0				
		19/20	-	-	100,0	100,0	100,0	100,0	100,0	100,0	100,0				
		Prom 15/20	-	-	100,0	100,0	100,0	100,0	100,0	100,0	100,0				
VIII - CE E. Ríos		20/21	-	-	100,0	100,0	100,0	100,0	100,0	100,0	100,0				
		19/20	-	-	100,0	100,0	100,0	100,0	100,0	100,0	100,0				
		Prom 15/20	-	-	100,0	100,0	100,0	100,0	100,0	100,0	100,0				
IX - N LP - O BA		20/21	-	-	100,0	100,0	100,0	100,0	100,0	100,0	100,0				
		19/20	-	-	100,0	100,0	100,0	100,0	100,0	100,0	100,0				
		Prom 15/20	-	-	100,0	100,0	100,0	100,0	100,0	100,0	98,2				
X - Ctro BA		20/21	-	-	100,0	100,0	100,0	100,0	100,0	100,0	100,0				
		19/20	-	-	100,0	100,0	100,0	100,0	100,0	100,0	100,0				
		Prom 15/20	-	-	100,0	100,0	100,0	100,0	100,0	100,0	95,2				
XII - SE BA		20/21	67,0	86,0	100,0	100,0	100,0	100,0	100,0	100,0	82,0				
		19/20	94,0	96,0	100,0	100,0	100,0	100,0	100,0	100,0	85,0				
		Prom 15/20	-	-	100,0	100,0	100,0	100,0	100,0	100,0	73,6				
Total		20/21	48,0	79,1	100,0	100,0	100,0	100,0	100,0	100,0	75,7				
		19/20	99,6	90,0	100,0	100,0	100,0	100,0	100,0	100,0	88,9				
		Prom 15/20	-	-	100,0	100,0	100,0	100,0	100,0	100,0	79,3				

MAÍZ 1° TARDÍO o 2° 2020/21

Participación zonal en el área total nacional (%)															
Zona	III	IV	IX	XIII	VIII	X	V	XII	VI	XI	VII	XIV	II	I	XV
Part Nac 2020/21	25,8	21,7	13,2	8,2	6,6	6,4	4,7	3,8	2,9	2,7	2,0	2,1	0,0	0,0	0,0
Part Nac Histórica	28,0	22,1	12,0	8,8	3,7	6,1	5,9	2,7	3,2	2,4	3,0	2,1	0,0	0,0	0,0

Condición hídrica, de cultivo y Fenología													Semana 27		
Zona	Evento adverso	Campaña	Cond. Híd. Ad/Op	Cond. Cult Nor/Exc	Siembra	Expansión foliar	Panojamiento	Floración Femenina	Grano Pastoso	Madurez Fisiológica	Cosecha				
III - CN Cba		20/21	64,0	84,0	100,0	100,0	100,0	100,0	100,0	100,0	100,0	19,0			
		19/20	100,0	98,0	100,0	100,0	100,0	100,0	100,0	100,0	100,0	88,0			
		Prom 15/20	-	-	100,0	100,0	100,0	100,0	100,0	100,0	100,0	38,8			
IV - S Cba		20/21	73,0	69,0	100,0	100,0	100,0	100,0	100,0	100,0	100,0	24,0			
		19/20	100,0	97,0	100,0	100,0	100,0	100,0	100,0	100,0	100,0	67,0			
		Prom 15/20	-	-	100,0	100,0	100,0	100,0	100,0	100,0	100,0	34,9			
V - CN S Fe		20/21	77,0	81,0	100,0	100,0	100,0	100,0	100,0	100,0	100,0	22,0			
		19/20	99,0	92,0	100,0	100,0	100,0	100,0	100,0	100,0	100,0	58,0			
		Prom 15/20	-	-	100,0	100,0	100,0	100,0	100,0	100,0	100,0	37,4			
VIII - CE E. Ríos		20/21	24,0	20,0	100,0	100,0	100,0	100,0	100,0	100,0	100,0	48,0			
		19/20	96,0	81,0	100,0	100,0	100,0	100,0	100,0	100,0	100,0	85,0			
		Prom 15/20	-	-	100,0	100,0	100,0	100,0	100,0	100,0	100,0	56,6			
IX - N LP - S BA		20/21	76,0	86,0	100,0	100,0	100,0	100,0	100,0	100,0	100,0	30,0			
		19/20	95,0	95,0	100,0	100,0	100,0	100,0	100,0	100,0	100,0	45,0			
		Prom 15/20	-	-	100,0	100,0	100,0	100,0	100,0	100,0	100,0	38,0			
X - Ctro BA		20/21	91,0	95,0	100,0	100,0	100,0	100,0	100,0	100,0	100,0	32,0			
		19/20	94,0	91,0	100,0	100,0	100,0	100,0	100,0	100,0	100,0	60,0			
		Prom 15/20	-	-	100,0	100,0	100,0	100,0	100,0	100,0	100,0	37,8			
XII - SE BA		20/21	73,0	79,0	100,0	100,0	100,0	100,0	100,0	100,0	100,0	30,0			
		19/20	90,0	91,0	100,0	100,0	100,0	100,0	100,0	100,0	100,0	32,0			
		Prom 15/20	-	-	100,0	100,0	100,0	100,0	100,0	100,0	100,0	10,0			
XIII - San Luis		20/21	95,0	100,0	100,0	100,0	100,0	100,0	100,0	100,0	100,0	30,0			
		19/20	97,0	77,0	100,0	100,0	100,0	100,0	100,0	100,0	100,0	76,0			
		Prom 15/20	-	-	100,0	100,0	100,0	100,0	100,0	100,0	100,0	37,0			
Total		20/21	72,1	79,0	100,0	100,0	100,0	100,0	100,0	100,0	100,0	27,6			
		19/20	97,0	92,6	100,0	100,0	100,0	100,0	100,0	100,0	100,0	69,9			
		Prom 15/20	-	-	100,0	100,0	100,0	100,0	100,0	100,0	100,0	37,3			

